

Lemonsoft Oyj - Vuosikertomus 2022

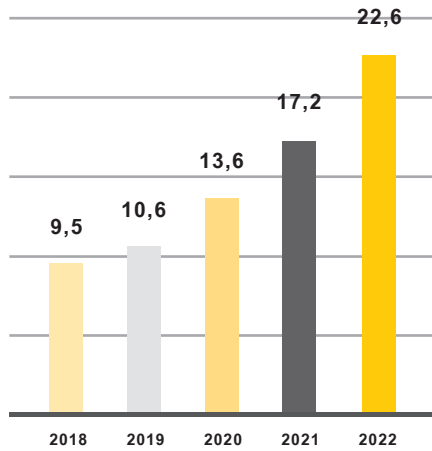


Sisältö

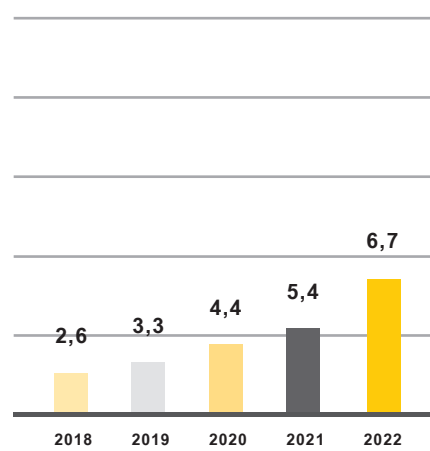
Lemonsoft vuonna 2022	3
Toimitusjohtajan katsaus	4
Avainluvut	5
Visio ja strategia	6
Liiketoimintamalli	7
Teollisuus ja tukkukauppa	9
Rakentaminen	10
PSA	10
Henkilöstö ja yhteiskuntavastuu	11
Hallinnointi	13
Tilinpäätös ja toimintakertomus	15
Hallituksen toimintakertomus	16
Konsernin tuloslaskelma	19
Konsernin tase	20
Konsernin rahoituslaskelma	21
Emoyhtiön tuloslaskelma	22
Emoyhtiön tase	23
Emoyhtiön rahoituslaskelma	25
Liitetiedot	26
Tilinpäätöksen ja toimintakertomuksen allekirjoitus	36
Tilintarkastuskertomus	37
Osake ja osakkeenomistajat	39
Tietoja osakkeenomistajille	40

Lemonsoft vuonna 2022

Liikevaihto (mEUR)



Oikaistu EBIT (mEUR) *



* Oikaistu fuusioituneiden yhtiöiden poistoilla ja liikearvon poistolla, yritysostoihin ja listautumiseen liittyvillä kustannuksilla sekä tietyillä satunnaisilla erillä (Covid-19 eläkemaksun alennus ja Business Finlandin tuki)

Liikevaihdon jakauma

Konsultointi ja muu

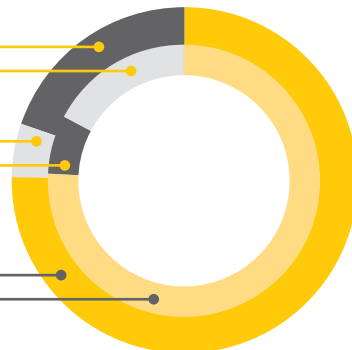
2022: 19,5 %
2021: 18,3 %

Transaktiot

2022: 5,2 %
2021: 6,3 %

SaaS

2022: 75,3 %
2021: 75,4 %



Liikevaihto

€22,6m

Liikevaihdon kasvu,%

30,9 %

Oikaistu EBIT

€6,7m

Oikaistu EBIT, %

29,6 %

Jatkuva liikevaihto *

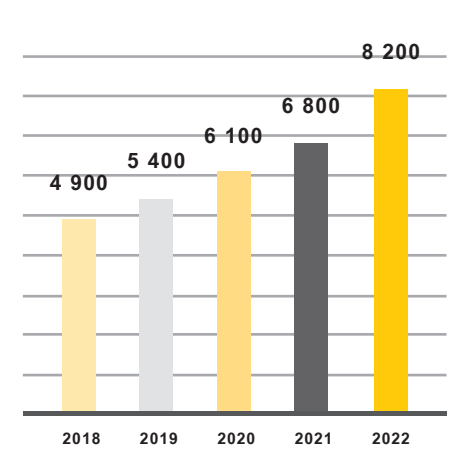
81 %

Henkilöstön määrä 31.12.2022

184

* SaaS- ja transaktio-liikevaihto

Asiakasmäärän kasvu



Tukipalveluiden asiakastytyväisyys

85 %

Asiakaspoistuma

3,5 %

NRR *

103 %

* Nykyasiakaskannan jatkuvan liikevaihdon pysyvyys

Toimitusjohtajan katsaus

Ensimmäisen pörssivuoden tavoitteet saavutettiin

Ensimmäinen täysi pörssivuosi on onnistuneesti takana. Saavutimme itsellemme asettamamme taloudelliset tavoitteet ja organisaatiokin kehittyi oikeaan suuntaan.

Vuosi 2022 oli vahvan kasvun aikaa. Liikevaihtomme kasvoi lähes 31 prosenttia ollen 22.6 miljoonaa euroa ja oikaistu liikevoitto oli lähes 30 prosenttia liikevaihdosta. Vuoteen mahtui kolme yritystoa: Logentia, Finazilla ja Duunissa.fi. Näistä viimeksi mainittu oli marraskuussa tapahtunut liiketoimintakauppa, jossa ostimme Duunissa.fi -liiketoiminnan vahvistamaan työajanseurannan ratkaisujamme. Vuoden viimeinen neljännes oli kielitämättä haastava ja etenkin orgaaninen kasvu jäi tavoitteista. Vuoden 2022 aikana tehdyt yritystot ovat toisaalta kehittyneet tavoitteidemme mukaisesti osana Lemonsoft-konsernia, ja tulemmekin jatkamaan aktiivista yritystostostrategiaamme.

Asiakasmäärän vahva kasvu jatkui ja vuoden lopun asiakasmäärä oli noin 8.200. Koko vuoden aikana saimme yhteensä noin 1.400 uutta asiakasta ja kasvatimme asemaamme kaikilla avaintoimialoilla. Asiakaspoistuma kasvoi hieman edelliseen vuoteen verrattuna ollen 3.5 %. Nykyasiakaskannan jatkuvan liikevaihdon pysyvyys (NRR) jäi tavoitetta alemmaksi ollen 103 %.

Panostamme teknologiaan

Kehitämme elinkaaretonta toiminnanohjausjärjestelmää. Uudistamme teknologiaa paloissa ja hyödynnämme eri tuotelinjoissa yhteisiä mikropalveluita. Asiakkaille tämä tarkoittaa ettei investointi pääse vanhentumaan ja siitä saa jatkuvasti uutta hyötyä.

LemonOnline on tärkein teknologinen alusta, jota olemme kehittäneet aktiivisesti jo useita vuosia. Vuoden 2023 aikana vahditamme kehitystä mm. alihankinnan avulla.



Luottavaisesti vuoteen 2023

Vuosi 2023 alkoi aiempaakin vahvemman toimialasuuntautuneen organisaation toimesta. Kullakin toimialalla on oma toimialajohtaja, joka vie liiketoimintaa eteenpäin vastaten koko asiakkaan elinkaaresta. Kun ihmiset saavat keskittyä yhteen toimialaan, heistä tulee parempia asiantuntijoita ja asiakaskokemus paranee.

Henkilöstön osaamisen kehittäminen ja viihtyminen työssään on edelleen erityisen tärkeää. Kiitän henkilöstöä erinomaisesta työstä päättyneen vuoden aikana ja sitoutumisesta yhtiöön.

Kari Joki-Hollanti

Avainluvut

1 000 euroa	1-12/2022	1-12/2021
Liikevaihto	22 550	17 227
SaaS	16 989	12 996
Transaktiot	1 172	1 084
Konsultointi ja muu liikevaihto	4 390	3 148
Myyntikate	19 982	15 380
Myyntikate-%	88,6 %	89,3 %
Käyttökate (EBITDA)	6 848	4 231
Käyttökate-%	30,4 %	24,6 %
Oikaistu käyttökate ¹⁾	6 907	5 635
Oikaistu käyttökate, % liikevaihdosta	30,6 %	32,7 %
Liikevoitto (EBIT)	4 665	3 070
Liikevoitto-%	20,7 %	17,8 %
Oikaistu liikevoitto ²⁾	6 669	5 411
Oikaistu liikevoitto, % liikevaihdosta	29,6 %	31,4 %
Katsauskauden/tilikauden voitto (tappio)	3 229	2 272
Katsauskauden/tilikauden voitto (tappio), % liikevaihdosta	14,3 %	13,2 %
Omavaraisuusaste, %	70,4 %	75,0 %
Nettovelka	-9 292	-15 760
Nettovelkaantumisaste, %	-38,1 %	-71,7 %
Osakekohtainen tulos (EPS) ³⁾	0,18	0,39
Henkilöstön määrä kauden lopussa	184	153
Ulkona olevat osakkeet kauden lopussa	18 393 440	18 273 726
Ulkona olevat osakkeet kauden aikana keskimäärin	18 343 559	5 879 408

1) Oikaistu käyttökate on kauden käyttökate (EBITDA) oikaistuna yritysostoihin ja listautumiseen liittyvillä kustannuksilla sekä tietyillä satunnaisilla erillä (Covid-19 eläkemaksun alennus ja Business Finlandin tuki)

2) Oikaistu liikevoitto on kauden liikevoitto (EBIT) oikaistuna liikearvon poistolla, yritysostoihin ja listautumiseen liittyvillä kustannuksilla sekä tietyillä satunnaisilla erillä (Covid-19 eläkemaksun alennus ja Business Finlandin tuki)

3) Vuoden 2021 luvuissa huomioitu tehdyn osakesplitin vaikutus



Visio ja strategia

Missiomme on tehdä ohjelmistoratkaisuja liiketoimintasi parhaaksi. Visiomme on tarjota alan paras käyttäjäkokemus.

Mahdollistamme asiakasyritystemme liiketoiminnan kasvun ratkaisujemme avulla ja uskomme, että yhteistyössä kanssamme asiakasyrityksemme tekevät parempaa tulosta sekä saavat alan parhaan asiakaskokemuksen. Kehitämme käyttäjäpalautteen perusteella jatkuvasti ratkaisuja, luoden näin enemmän arvoa asiakkaidemme liiketoimintaan.

Toimintamme pohjautuu yrityskulttuuriimme, jossa arvot muodostavat kulttuurimme ytimen sekä ohjaavat jokapäiväistä toimintaamme asiakkaiden ja tuotekehityksen kanssa. Suhtaudumme intohimoisesti asiakkaidemme liiketoiminnan kehittämiseen sekä ohjelmiston käytettävyyteen.

Strategiset tavoitteemme ovat pitkät asiakassuhteet, erinomainen työpaikka ja markkinoita nopeampi kasvattava kasvu.



Liiketoimintamalli


Toimitamme ohjelmistoratkaisut pilvipalveluna, jonka hinnoittelu perustuu käyttäjäkohtaiseen kuukausimaksuun, joka kattaa ohjelman käytön, uudet versiot ja käytön tuen. Pilvistrategiamme on hybridi, eli käytämme julkipilven lisäksi yksityistä pilveä. Tuotteistamme ratkaisumme tietyille toimialoille, jotka ovat:

Teollisuus »

Nykyaikainen tuotannonohjaus helpottaa teollisen yrityksen reagointia nopeissa muutoksissa. Valmistusvaiheessa muutoksia tulee usein vielä tuotantolinjalla ja asiakaskohtaiset pienet tuotantoerät ovat arkipäivää. Tämä edellyttää ERP-järjestelmältä ketteryyttä. Lemonsoftin tuotannonohjaus tarjoaa ratkaisut, joiden avulla valmistava yritys saa digitalisaatiota ja tekoälyä hyödyntämällä selkeitä ja mitattavia hyötyjä.

Tukku ja erikoistavarakauppa »

Tukku- ja erikoistavarakaupassa koko logistisen ketjun hallinta ja monikanavaisuus ovat avainasemassa. Saatavuuden ja palvelukyvyn on oltava korkea, tuotepuutteita ei saa olla eikä virheellisiä toimituksia saa tapahtua. Samanaikaisesti varastoon sitoutunut pääoma pitää pystyä minimoimaan. Lemonsoftin toiminnanohjausjärjestelmän avulla ratkaiset nämä haasteet.



Asiantuntija ja palveluala (PSA) »

Asiantuntija- ja palveluyritykset voivat helposti hoitaa palkka- ja henkilöstöhallinnon, laskuttaa sekä seurata talouden tunnuslukuja. Luo projektit helposti valmiista mallipohjista, budjetoi kulut ja kohdista kustannukset kirjanpitoloviin asti projektivaiheen tarkkuudella.

Rakentaminen ja urakointi »

Rakentaminen ja urakointi -toimialalla tarvitaan hyvät työkalut työmaiden ja projektien hallintaan sekä seurantaan. Reaaliaikainen projektien seuranta mahdollistaa hyvän asiakassuhteen hoidon ja kehittämisen. Lemonsoftin ratkaisu tarjoaa työkalut, joiden avulla yritys saa selkeitä hyötyjä hyödyntämällä digitalisaatiota ja tekoälyä.

Kaikki toimialat

Useimmat ratkaisumme toimivat kaikissa yrityksissä ja yhteisöissä toimialasta riippumatta. Hyvä esimerkki tästä on Kellokortti, joka on työajanseurantaan suunniteltu helppokäyttöinen ratkaisu.

Tuotetarjooma laajeni yritystojen myötä

Lemonsoft Oyj jatkoi ydintoimialoihinsa panostamista myös yritys- ja liiketoimintaostojen muodossa. Konsernin tuotetarjooma laajeni Logentian, Finazillan ja Duunissa.fi -palvelujen ostamisen kautta.

Logentia on kuljetusten hallinnan ohjelmisto- ja asiantuntijapalvelu, joka tarjoaa kuljetussopimusten läpinäkyvyyden tuomat hyödyt teollisuudelle, tukkukauppiaille ja verkossa toimiville vähittäiskauppiaille. Logentian palvelu optimoi kuljetusvalinnan, eliminoi laskutusvirheitä, parantaa toimitusvarmuutta ja vähentää kuljetusten hallintaan kuluvaa aikaa. Logentialla on vahva

asema kuljetuspalveluiden optimointiin liittyen Suomessa sekä kasvavasti myös muissa Pohjoismaissa.

Finazilla on pilvipohjainen budjetointiin, raportointiin ja jatkuvaan liiketoiminnan suunnitteluun kehitetty helposti käyttöön otettava ohjelmistoratkaisu, joka on tarkoitettu työkaluksi kaikenkokoisille yrityksille, joille talouden suunnittelu ja sen aktiivinen seuranta ovat osa päätoimintaa. Finazillan avulla yritykset voivat tulos- ja tasebudjettien ja kassavirtalaskelmien rakentamisen lisäksi budjetoida myynnit, ostot, henkilöstön ja investoinnit osabudjettien avulla.

Myös Lemonsoftin työajanhallinnan tarjoama kasvoi liiketoimintaoston kautta. Duunissa.fi

tarjoaa ratkaisua erityisesti rakennusalalle, mikä lisäksi asiakkaita on myös teollisuudessa, tukku- ja vähittäiskaupassa sekä palvelualoilla. Ostettu liiketoiminta yhdistetään osaksi Lemonsoftin eri toimialoille tarjottavaa työajanhallinnan kokonaisratkaisua ja kauppa mahdollistaa samalla laajemman tuote- ja palvelukokonaisuuden tarjoamisen Duunissa.fi:n asiakkaille.

Lemonsoft Oyj:n tuotetarjooma onkin nyt yksi markkinoiden laajimmista tarjoten helposti koostettavia ratkaisuja useille avaintoimialoille sekä muille kohderyhmille. Tarjoaman laajentaminen jatkuu myös tulevaisuudessa siten, että painotamme kohderyhmiemme tarvitsemia ratkaisuja, jotka täydentävät avaintoimialojen ydintarjontaa.

Lemonsoft Oyj jatkaa palvelukeskeisen toiminnanohjauksen kehittämistä myös jatkossa. Asiakaskunnan havaitsemat pilvipohjaisten järjestelmien edut ovat erityisesti haastavina aikoina ilmeisiä ja siirtymä pilvipalvelujen käyttöön onkin edelleen selkeässä kasvussa. Automaatioitujen toimintojen tarjoaminen helpommin saataville tulee laajentamaan niiden käyttöä ja sitä kautta myös tehostamaan asiakasyritysten toimintaa ja kilpailukykyä.

Lähitulevaisuuden suurimmat kehityspanostukset liittyvät synergiaetujen kasvattamiseen yleistä ja yhteiskäyttöistä integraatioalustaa kehittämällä sekä vahvojen tuotelinjojen teknologiapohjaisella yhdistämisellä.

Lemonsoftin tuotetarjooma

Toimialaratkaisut

Ohjaa valmistusta

- Suunnittele tuotantoa
- Digitalisoi työvaiheet
- Hallinnoi kuormitusta
 - Valvo laatua

lemonsoft

Hallitse hankintaa

- Minimoi varaston arvo
- Tee tilaukset oikeaan aikaan
- Digitalisoi tilausprosessit

lemonsoft

LOGENTIA
Transport smarter. Spend less.

Optimoi logistiikkaa

- Kasvata toimitusvarmuutta
- Digitalisoi tilausprosessit
- Minimoi toimituskulut

lemonsoft

LOGENTIA
Transport smarter. Spend less.

Metsys
WMS Software

Hallitse projekteja, resursseja ja aikatauluja

- Ennusta projektisi paremmin
 - Suunnittele resurssit tehokkaasti
- Pidä asiakkaasi ajan tasalla projektin etenemisestä

lemonsoft

PLANMILL

LIXANI

TALOSOFTA

kellokortti

Duunissa.fi

Horisontaaliratkaisut

Hallinnoi asiakassuhteita

- Kehitä asiakaskokemusta
 - Jaa asiakastiedot hallitusti ja turvallisesti organisaatiossasi
- Pidä koko myyntiprosessi tehokkaana

lemonsoft

PLANMILL

Kasvata toiminnan läpinäkyvyyttä

- Tee päätökset reaaliaikaisen tiedon pohjalta
- Hyödynnä vakioraportteja ja mittareita
- Seuraa työaikakirjauksia reaaliaikaisesti

lemonsoft



FINAZILLA

registra

kellokortti

Automatsoi taloushallinto ja HR

- Automatsoi rutiinit
- Digitalisoi laskutus ja palkanlaskenta
- Anna työntekijöiden keskittyä lisäarvoa tuottavaan työhön

lemonsoft




FINAZILLA

Teollisuus ja tukkukauppa

Toimialajohtaja Jakke Vyyryläinen

Teollisuuden ja tukkukaupan markkinatilanne on pysynyt viime vuodet melko vakaana niin yritysmäärän kuin kilpailutilanteenkin osalta. Tilastokeskuksen mukaan noin 72 %:lla teollisuusyrityksistä ja 69 %:lla tukkukaupan yrityksistä on käytössä jonkinlainen ERP-ratkaisu, kun taas vähittäiskaupan alalla vain 45 % ja kuljetuksessa ja varastoinnissa 28 %. Näin ollen digitalisaatioasteen voi todeta olevan yhä melko matala. Tämä tarjoaa merkittävän mahdollisuuden digitalisaation tason nostamiselle ERP-ratkaisujen avulla.

Teollisuuden trendinä jatkuu yritysten keskittyminen ydinosaamiseensa ja alihankkijoiden hyödyntäminen muissa toiminnoissa. Läpinäkyvyys päämiehen ja alihankkijoiden välillä pitää olla aukotonta. Teollisuudessa ja tuotantomalleissa siirrytään koko ajan kohti yhden kappaleen eräkokoja eli valmistettavat tuotteet tehdään usein suoraan tilauksesta, varioituna asiakas- tai tilauskohtaisesti. Valmistusta voidaan siis ajatella enenevässä määrin projektituotantona, samalla kun keskeneräiseen tuotantoon sitoutunutta pääomaa pyritään pienentämään.



Tukkukaupassa monikanavaisuus ja logistiikkaketjun hallinta ovat avainasemassa. Sähköiset kauppapaikat ovat lähes välttämättömyys valtaosalle yrityksistä, perinteisten myyntimallien lisänä. Palvelutaso halutaan pitää korkeana, mutta varastotasot matalana. Tämä asettaa logistiikan hallinnalle sekä sisälogistiikalle painetta. Varastonkierto halutaan pitää korkealla tasolla, ja varastoon sitoutunut pääoma pienenä.

Molemmille toimialoille yhteistä on jälkimarkkinoinnin eli after salesin roolin kasvu. Pelkän laite- tai tuotemyynnin lisäksi halutaan tarjota palvelukokonaisuuksia sekä huolto- ja lisäarvopalveluja, jotka tuottavat tasaista kassavirtaa ja syventävät asiakassuhdetta.

Sekä teollisen että tukkukaupan yritysten arvontuotantoketjun digitalisointi tulee olemaan fokuksessa myös jatkossa. Ydintoimintojen, eli tuotannonohjauksen ja logistiikan ja sisälogistiikan ratkaisujen kehitys jatkuu voimakkaana. Markkinan ja Lemonsoftin kehityksen painopiste pysyy vahvasti selainpohjaisten ratkaisujen ja toimintojen kehityksessä.

Rakentaminen

Toimialajohtaja Sami Eromäki

Rakennusallalla on käynnissä historiansa suurin kulttuuri- ja toimintaympäristön muutos. Tuotavuusvaatimukset pakottavat yrityksiä kehittämään johtamista ja digitalisoimaan omaa toimintaansa. Nuoremmat sukupolvet asettavat oman haasteensa johtamiselle ja perinteinen hierarkiajohtaminen ei enää toimi. Rakennusalan tekemisessä näkyy lähivuosina itseohjautuvuuteen kannustava mentoroiva johtaminen, yhteistyö, läpinäkyvyys ja digitalisaatio.

Tilastokeskuksen mukaan rakennusalan yrityksistä selvästi alle puolella (38 %) oli Suomessa vuonna 2021 käytössään ERP-ratkaisu. Digitalisaatio tuo työmaille läpinäkyvyyttä, sujuvampaa tiedonkulkua ja digitaalisia yhteistyöympäristöjä. Kehityksen myötä viiveet ja hukka vähenevät. Ilmastonmuutos ja vihreä siirtymä tulevat osaltaan aiheuttamaan sääntelyä ja sen myötä tiedon yksityiskohtaisen keräämisen tarve kasvaa. Digitalisaatio tulee näkymään myös alalla työskentelevien henkilöiden osaamisessa.

Perinteisen rakennustoimialan digitalisoituminen tuo erittäin suuren potentiaalin Lemonsoftin ohjelmistotuotteille. Rakennusallalle perustetaan vuosittain keskimäärin noin 4 000 uutta yritystä. Uudisrakentamisen kohtuullisen korkea määrä heikkenevässäkin markkinassa ja korjausrakentamisen vakaa kasvu luovat hyvän pohjan ohjelmistoliiketoiminnalle. Lixani ohjelmistona tarjoaa markkinoiden ensimmäisen ratkaisun rakennusalan kulttuurimuutoksen läpiviemiseen. Lixanin avulla voimme tarjota kaikille rakentamisen sidosryhmille alustan, jossa yhteistyö on sujuvaa, tiedon kulku aukotonta ja työnjohto saa läpinäkyvyyden työmaille tapahtuvaan tekemiseen. Lixani mahdollistaa LEANin rakentamisen.



PSA

Toimialajohtaja Timur Karakan

Asiantuntija- ja palvelualan sekä tilitoimistojen markkina-asemamme on parantunut viime vuosina. Tähän on vaikuttanut erityisesti tekemämme yritysostot sekä uusasiakashankinta. Markkinatilanne yleisesti alalla on lupaava, eli alan yritykset ovat hereillä ja etsivät tehokkaita ja kustannustehokkaita toiminnanohjausjärjestelmiä korvaamaan vanhoja digitaalisuus edellä. Tilastokeskuksen mukaan noin 50 %:lla alan yrityksistä on jonkinlainen ERP-ratkaisu käytössään.

Trendinä on edelleen se, että yritykset hakevat täsmäratkaisuja toimialan tarpeeseen ja talouspuoli pidetään pääsääntöisesti tilitoimistoissa. Läpinäkyvyys läpi organisaation on kriittistä niin asiakkaiden kuin projektienkin osalta. Talouspuolella raportoinnin reaaliaikainen seuranta on johdolle ehdoton edellytys. Myös erilaiset sopimuslaskutukset ovat korostuneet, eli ns. jatkuvan liikevaihdon sopimukset käsittävät erilaisia palveluita ja mahdollisesti myös ohjelmistoja ja laitteita.

Lemonsoftin PSA-toimialan fokus on keskittyä uusasiakashankintaan sekä pitää huolta nykyisten asiakkaiden tyytyväisyydestä, saada heidät hyödyntämään paremmin järjestelmiemme nykyisiä ominaisuuksia sekä laajentaa käyttöään. Integraatioiden merkitys korostuu myös ja toteutamme jatkuvasti integraatioita yleisimpiin kolmannen osapuolen talous- ja palkkajärjestelmiin. Myös erilaiset osaratkaisut kuten esim. työvuorosunnittelu ovat jatkossa entistä paremmin käytönotettavissa.



Henkilöstö ja yhteiskuntavastuu

Vastuullisuuden merkitys korostuu aikoina, jolloin muutoksia tapahtuu sekä sisäisesti että ulkoisesti.

Lemonsoftilla vastuullisuus on tärkeimpien arvojen ja työtämme ohjaavien linjojen keskiössä, ja ulottuu kaikkiin toimintoihimme.

Kuluneena vuonna vastuullisuus nousi entistäkin tärkeämmäksi etenkin henkilöstön suhteen. Kun arvojamme ja kestävyttämme koetellaan ulkoisten tekijöiden kautta, on välttämätöntä pyrkiä säilyttämään sisäinen tasapaino sekä työrauha.

Ulkoisten tekijöiden lisäksi vuoteen mahtui monta muutosta myös sisäisesti, joista suurimpana toiminnan uudelleenorganisointi toimialalähtöiseksi ja siihen liittyvät muutosneuvottelut sekä henkilöiden sijoittuminen uudenlaiseen organisaatioon. Itse muutos oli henkilöstönkin mielestä positiivinen ja avasi monelle uusia mahdollisuuksia uusien roolien kautta. Ikävänä puolena henkilöstöhallinnosta katsottuna oli se, että jouduimme irtisanomaan henkilöitä.

Vaikka etätyöt ovatkin meillä normaali toimintatapa, pandemian laantuminen ja sen myötä osin takaisin lähtiöihin palaaminen aiheuttivat tarvetta uudennaisille käytännöille ja osaltaan korostivat ihmisten yksilöllisyyttä ja itsenäisyyttä. Toimitilojen viihtyvyyteen panostettiin toimistoille paluuta ajatellen, ja sitä työtä jatketaan myös vuonna 2023.

Esihenkilöillä on suuri vastuu henkilöstön hyvinvoinnissa ja meillä yrityksenä puolestaan esihenkilöiden tukemisessa, josta syystä esimerkiksi tiivistimme loppuvuodesta yhteistyötä työterveys toimijamme kanssa. Toteutimme myös henkilöstökyselyn, jonka perusteella suuntaamme toimintamme kärkeä esille tulleisiin asioihin ja innovoimme uusia tapoja henkilöstön hyvinvoinnin ja viihtymisen tueksi. Päätimme esimerkiksi vaihtaa perinteisen pikkujoulun joululounaaseen ja sen jälkeiseen vapaaseen iltapäivään, mikä oli erittäin pidetty vaihtoehto.

Osaavan työvoiman löytäminen ja sitouttaminen on edelleen haasteellista. Hakijoita on paljon, mutta osaamisen suhteen on kohtaamishaasteita. Työvoima myös liikkuu nopeasti ja työpaikan vaihtaminen tehdään lyhyellä syklillä. Tämä aiheuttaa uusia haasteita pitovoiman suhteen ja kehittämekin jatkuvasti toimintaamme myös tästä näkökulmasta.

Tasa-arvoisuus ja tasapuolinen kohtelu ovat kulmakiviämme henkilöstön viihtyvyydessä ja panostamme erityisesti yrityskulttuuriin, jossa jokaisella on oikeus tehdä merkityksellistä työtä ja kokea onnistumisia. Tuemme jaksamista ja hyvinvointia tarjoamalla täyden liikunta- ja kulttuuriedun kaikille työntekijöillemme.

Taloudellinen vastuu

Lemonsoftin tavoitteena on olla kannattava ja kasvava kotimainen yritys; luotettava kumppani, joka kantaa vastuunsa liiketoiminnan jatkuvuudesta ja varmuudesta. Meille taloudellinen vastuu tarkoittaa sitä, että huolehdimme liiketoimintamme kannattavuudesta, hyvän hallintotavan noudattamisesta sekä riskienhallinnasta. Kehitämme jatkuvasti tuotteitamme, palvelujamme ja osaamistamme asiakkaidemme menestyksen takaamiseksi. Uskomme, että ERP-järjestelmien avulla tehostettu asiakkaiden liiketoiminta ja sen tuoma menestys synnyttää työpaikkoja kattavasti eri toimialoille ja erikokoisiin yrityksiin, ja siten lisää myös verotuloja.

Sosiaalinen vastuu

Lemonsoft on vastuullinen työnantaja, joka huolehtii työnantajavelvoitteistaan ja panostaa työntekijöidensä osaamiseen, jatkuvaan koulutukseen ja turvalliseen työympäristöön. Työhyvinvoinnin perustana on mahdollisuus tehdä mielekäästä ja osaamista vastaavaa työtä viihtyisässä ja kannustavassa työympäristössä. Kannatamme tasa-arvoista kohtelua kaikissa tilanteissa emmekä hyväksy syrjintää missään muodossa. Työllistämme mielellämme myös uransa alussa olevia nuoria osaajia ja huolehdimme heidän ammatillisesta kehittymisestään.

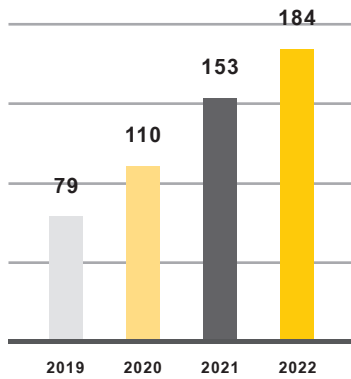
Joustavuus ja uudenlainen tapa toimia näkyvät tuotekehityksessä käyttämässämme teknologiassa sekä henkilökunnassamme. Mittaamme henkilöstön tyytyväisyyttä vuosittain tehtävällä kyselyllä, jossa olemmekin saavuttaneet huipputuloksia useana vuonna peräkkäin.

Ympäristövastuu

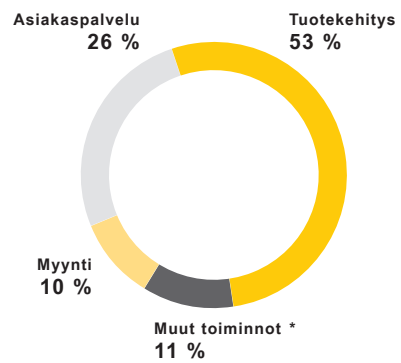
Järjestelmien digitalisointi keventää sekä meidän että asiakkaidemme ympäristökuormitusta merkittävästi. Ohjelmistoratkaisumme tehostavat asiakkaidemme tuotantoa ja logistiikkaa, mikä osaltaan säästää raaka-aineita ja energiaa sekä vähentää päästöjä. Lemonsoftin tuotteet ovat avainasemassa asiakkaiden taloushallinnon muutoksessa kohti paperitonta työskentelymallia.

Koska tuotteemme ei vaadi materiaalia, varastointia eikä kuljetusta, pystymme säästämään ympäristöä jo pienilläkin toimilla. Pandemian alkaessa työmatkustus väheni entisestään ja tapaamiset sekä koulutukset muuttuivat virtuaalisiksi. Tässä on tapahtunut suuri muutos. Lähiaikojen haaste tulee olemaan energiankulutus, jonka voi ulottaa koskemaan etätyöpisteitä toimipaikkojemme lisäksi.

Henkilöstön lukumäärä (vuoden lopussa)



Henkilöstön jakautuminen toimialoittain



* muihin toimintoihin kuuluvat taloushallinto, henkilöstöhallinto, tietohallinto ja liiketoiminnan kehitys.



Hallinnointi

Hallituksella on yleinen vastuu yhtiön hallinnosta ja yhtiön toiminnan asianmukaisesta järjestämisestä. Hallitus ohjaa ja valvoo yhtiön toimivaa johtoa, nimittää ja erottaa toimitusjohtajan sekä hyväksyy merkittävät yhtiön strategiaa, investointeja, organisaatiota, johdon palkitsemisjärjestelmää ja rahoitusta koskevat päätökset. Hallitukseen kuuluu kolmesta kahdeksaan (3–8) varsinaista jäsentä, jotka valitaan varsinaisessa yhtiökokouksessa toimikaudeksi, joka päättyy valintaa seuraavan varsinaisen yhtiökokouksen päättyessä.

Yhtiökokous valitsi vuodelle 2022 Lemonsoft Oyj:n hallitukseen viisi jäsentä:



Christoffer Häggblom
Hallituksen jäsen
vuodesta 2016 alkaen,
hallituksen puheenjohtaja
vuodesta 2020 alkaen.



Michael Richter
Hallituksen jäsen
vuodesta 2017 alkaen.



Ilkka Hiidenheimo
Hallituksen jäsen
vuodesta 2021 alkaen.



Kari Joki-Hollanti
Toimitusjohtaja,
hallituksessa vuodesta
2006 alkaen.



Salla Miettinen-Lähde
Hallituksen jäsen
vuodesta 2021 alkaen.



Lemonsoft Oyj:n johtoryhmä

Lemonsoft Oyj:n johtoryhmää uudistettiin vuonna 2022 ja koostuu seuraavista henkilöistä:

Kari Joki-Hollanti
Toimitusjohtaja 2018-,
hallituksen jäsen 2006-

Jan-Erik Lindfors
Varatoimitusjohtaja

Mari Erkkilä
Talousjohtaja

Pauli Siirtola
Tuotehallintajohtaja

Alpo Luostarinen
Johtaja,
yritysosot ja sijoittajasuhteet



Tilinpäätös ja toimintakertomus

Hallituksen toimintakertomus	16
Konsernin tuloslaskelma	19
Konsernin tase	20
Konsernin rahoituslaskelma	21
Emoyhtiön tuloslaskelma	22
Emoyhtiön tase	23
Emoyhtiön rahoituslaskelma	25
Liitetiedot	26
Tilinpäätöksen ja toimintakertomuksen allekirjoitus	36
Tilintarkastuskertomus	37

Hallituksen toimintakertomus

Lemonsoft-konserni

Lemonsoft -konsernin muodostavat emoyhtiö Lemonsoft Oyj sekä sen omistamat tytäryhtiöt Metsys Oy (0920514-1), PlanMill Oy (2062705-4), Logentia Oy (2310003-9) ja Finazilla Oy (2952460-9), joista emoyhtiön omistusosuus on 100 %, sekä Lixani Oy (2624244-6) ja WorkIn Oy (3165937-7), joista emoyhtiön omistusosuus on 51 %. Lisäksi Lemonsoft Oyj omistaa 80 % Xfer Finland Oy:stä (3302575-7).

Konsernin päätoimiala on ohjelmistojen suunnittelu ja valmistus.

Olenaiset tapahtumat tilikaudella

Lemonsoft Oyj osti 31.5.2022 Logentia Oy:n (2310003-9) osakekannan.

Lemonsoft Oyj osti 8.7.2022 Finazilla Oy (2952460-9), osakekannan.

Lemonsoft Oyj perusti 1.7.2022 Xfer Finland Oy:n (3302575-7), josta Lemonsoft Oyj:n omistusosuus on 80 %.

Lemonsoft Oyj osti Duunissa.fi -liiketoiminnan Korttilinna Oy:ltä (2375682-0) 30.11.2022.

Lemonsoft Oyj on päättänyt yhtiökokouksessaan 5.4.2022 valtuuttaa hallituksen päättämään osakeannista ja osakkeisiin oikeuttavien erityisten oikeuksien antamisesta. Valtuutuksen nojalla voidaan antaa enintään 2 000 000 osaketta. Valtuutus koskee sekä uusien osakkeiden antamista että yhtiön hallussa olevien omien osakkeiden luovuttamista. Valtuutus oikeuttaa hallituksen päättämään kaikista osakeannin sekä osakkeisiin oikeuttavien erityisten oikeuksien antamisen ehdoista, mukaan lukien oikeuden osakkeenomistajien merkintäetuoikeudesta poikkeamiseen.

Valtuutus on voimassa seuraavaan varsinaiseen yhtiökokoukseen, mutta kuitenkin enintään 30.6.2023 saakka, ja se korvaa aiemmat valtuutukset suunnatusta osakeannista ja osakkeisiin oikeuttavien erityisten oikeuksien antamisesta.

Osana Logentia Oy:n yrityskaupan täytäntöönpanoa Lemonsoft Oyj:n hallitus päätti suunnatusta maksullisesta osakeannista, jossa tarjottiin yhteensä 119 714 (1 500 tuhatta euroa) Lemonsoft Oyj:n uutta osaketta osakkeenomistajien merkintäetuoikeudesta poiketen yhtiöön siirtyvien Logentia Oy:n osakkaiden merkittäväksi. Osakeannin myötä Lemonsoft Oyj:n osakkeiden kokonaismäärä nousi 18 393 440 osakkeeseen.

Olenaiset tapahtumat tilikauden päättymisen jälkeen

Lemonsoft Oyj valmistelee IFRS-raportointiin siirtymistä vuoden 2023 aikana. Yhtiö arvioi siirtymisen IFRS-raportointiin lisäävän taloudellisten lukujen vertailukelpoisuutta muihin toimialan yhtiöihin nähden sekä lisäävän kansainvälisten sijoittajien kiinnostusta yhtiöön. Yhtiö tiedottaa mahdollisesta IFRS-siirtymästä erikseen.

Arvio todennäköisestä tulevasta kehityksestä

Lemonsoftin tavoitteena on jatkaa vakaata kasvua sekä lisäämällä nykyiselle asiakaskannalle tarjottavien ohjelmistomodulien määrää että kasvattamalla asiakaskantaa uusilla asiakkuuksilla uusmyynnin kautta. Yhtiö arvioi kuitenkin vallitsevan taloustilanteen vaikuttavan uusmyyntiin ja nykyasiakaskannan kasvuun heikentävästi erityisesti ensimmäisellä vuosipuoliskolla.

Selvitys tutkimus- ja kehitystoiminnan laajuudesta

Konsernissa on aktivoitu tuotekehitysmenoja tilikaudella yhteensä 307 306,50 euroa.

Arvio toiminnan merkittävimmistä riskeistä ja epävarmuustekijöistä

Taloudellisen tilanteen heikkenemisellä ja Ukrainan sodan kaltaisilla maailmanlaajuisesti vaikuttavilla tapahtumilla voi olla suoria ja epäsuoria vaikutuksia Lemonsoftin liiketoimintaan. Nämä saatavat näkyä Lemonsoftin asiakasyritysten liiketoiminnassa mm. teollisuusyritysten investointien vähenemisenä ja alihankintaketjujen tarpeiden pienentymisenä sekä liiketoiminta- ja konkurssiriskeinä. Asiakkaiden liiketoiminnan haasteet voivat puolestaan vaikuttaa Lemonsoftin uusasiakashankintaan, nykyasiakkailta saatavaan lisämyyntiin ja asiakaspysyvyyteen.

Pidemmällä aikavälillä suurin toimialaamme koskeva haaste on ammattitaitoisen henkilöstön saatavuus. Konsernin menestys ja orgaanisen kasvun mahdollisuudet riippuvat suurelta osin siitä, kuinka hyvin pystymme hankkimaan palvelukseemme lisää ammattitaitoista henkilöstöä, motivoimaan ja sitouttamaan heitä sekä kehittämään osaamista.

Lemonsoftin kustannusrakenteessa merkittävien yksittäinen tekijä ovat henkilöstökustannukset, ja yleisen hintatason nousu voi lisätä henkilöstökustannusten nousupainetta. Lemonsoft seuraa jatkuvasti tilanteen kehittymistä riskienhallinnan näkökulmasta ja pyrkii varmistamaan kannattavan kasvun jatkumisen optimoimalla kustannusrakennettaan ja hinnoitteluaan.

ERP-markkinoilla on yleisesti runsaasti kilpailua ja toimiala on pirstaloitunut. Pienemmät toimijat ovat pääasiassa keskittyneet tiettyyn pienten ja keskisuurien yritysten sektoriin eivätkä suuremmat toimijat kilpaile asiakkuuksista suoraan samalla markkinalla. Kilpailu Lemonsoftin toimintamarkkinoilla voi kuitenkin kiristyä nykyisten kilpailijoiden tai ketterien uusien toimijoiden vuoksi.

Tietoturvaan ja palveluntarjoajien IT-järjestelmiin liittyvät riskit ovat merkittävä konsernin liiketoiminnan toimitusvarmuuteen ja jatkuvuuteen vaikuttava tekijä. Lemonsoft investoi jatkuvasti korkeaan toimintavarmuuteen ja korkean tietoturvan järjestelmiin, ja pyrkii varmistamaan ostamiensa palveluiden korkeasta laadusta valitsemalla merkittävimmiksi kumppaneiksi alan johtavia toimijoita. Euroopan tietosuojasääntely saattaa osaltaan tuoda odottamattomia riskejä Lemonsoftin toimintaympäristöön.

Lemonsoftin kasvun kannalta merkittävää on onnistuminen yritysostoissa ja niihin liittyvässä integraatiotyössä. Yhtiö on toteuttanut viime vuosina useita yritysostoja ja pyrkii kasvamaan myös jatkossa yritysostojen kautta. Kohdeyhtiöihin ja niiden integrointiin osaksi Lemonsoftia voi liittyä odottamattomia riskejä.

Muut kuin taloudelliset tunnusluvut henkilöstöstä

	2022	2021	2020
Konsernin henkilöstön keskimääräinen lukumäärä tilikaudella	172	129	102
Emoyhtiön henkilöstön keskimääräinen lukumäärä tilikaudella	136	110	87
Konsernin tilikauden palkat ja palkkiot (1 000 €)	8 250	6 127	4 684
Emoyhtiön tilikauden palkat ja palkkiot (1 000 €)	6 566	5 058	3 963

Emoyhtiön palveluksessa oli tilikauden aikana keskimäärin 133 kokopäiväistä työntekijää. Lisäksi emoyhtiön palveluksessa oli tilikauden aikana keskimäärin 3 osa-aikaista työntekijää. Pääsääntöisesti työsuhteet ovat toistaiseksi voimassa olevia.

Taloudelliset tunnusluvut

Konsernin tulosta ja taloudellista asemaa kuvaavat seuraavat tunnusluvut:

Konserni	2022	2021	2020
Liikevaihto	22 550 223	17 227 376	13 587 990
Liikevoitto	4 357 236	3 069 952	3 905 791
Liikevoitto %:a liikevaihdosta	19 %	18 %	29 %
Oman pääoman tuotto-%	14 %	16 %	44 %
Omavaraisuusaste	70 %	75 %	60 %

Emoyhtiön osakkeet

Yhtiöllä on yksi osakesarja ja kaikilla osakkeilla on yhtäläiset oikeudet. Katsauskauden lopussa Lemonsoft Oyj:n osakepääoma koostui 18 393 440 osakkeesta.

Yhtiön osake on kaupankäynnin kohteena Nasdaq Helsinki Oy:n ylläpitämällä First North Growth Market Finland -markkinapaikalla.

Lähipiirilainat ja -vastuut

Konsernin lähipiiriin kuuluvilla henkilöillä ei ole myönnetty lainoja eikä heidän puolestaan ole annettu takauksia tai muita vakuuksia.

Hallituksen esitys emoyhtiön voittoa koskeviksi toimenpiteiksi

Emoyhtiön voitonjakokelpoiset varat ovat 27 717 028,99 euroa, josta tilikauden voitto on 4 442 625,77 euroa. Hallitus ehdottaa yhtiökokoukselle, että voitonjakokelpoiset varat jaetaan seuraavasti:

Osinkona jaetaan 0,14 euroa/osake	2 575 081,60
Omaan pääomaan jätetään	25 325 881,79
	27 717 028,99

Emoyhtiön taloudellisessa asemassa ei tilikauden päättymisen jälkeen ole tapahtunut olennaisia muutoksia. Yhtiön maksuvalmius on hyvä eikä ehdotettu voitonjako hallituksen näkemyksen mukaan vaaranna yhtiön maksukykyä.

Selvitys emoyhtiön oman pääoman riittävydestä

Oma pääoma 31.12.2022	27 827 028,99
Poistoero	0,00
Pääomalaina	0,00
Tytäryhtiöosakkeiden kirjanpitoarvon ja käyvän arvon erotus	0,00
Rakennuksen kirjanpitoarvon ja käyvän arvon erotus	0,00
OYL 20:23 §:n mukainen oma pääoma	27 827 028,99

Emoyhtiön organisaatio, johto ja tilintarkastajat

Lemonsoft Oyj:n varsinainen yhtiökokous pidettiin 5.4.2022. Yhtiökokous valitsi hallitukseen viisi jäsentä; Christoffer Häggblomin, Michael Richterin, Kari Joki-Hollannin, Salla Miettinen-Lähteen ja Ilkka Hiidenheimon. Hallitus on keskuudestaan valinnut Christoffer Häggblomin puheenjohtajaksi. Yhtiökokous päätti, että hallituksen puheenjohtajalle maksetaan 3 000 euroa kuukaudessa ja hallituksen muille jäsenille 1 500 euroa kuukaudessa. Yhtiökokous päätti, että yhtiön tilintarkastajana valitaan jatkamaan tilintarkastusyhteisö KPMG. Tilintarkastusyhteisön nimeämänä vastuunalaisena tilintarkastajana jatkaa KHT Kim Järvi. Tilintarkastajalle päätettiin maksaa palkkio sopimuksen mukaan.

Konsernin tuloslaskelma

€	1.1. - 31.12.2022	1.1. - 31.12.2021
LIIKEVAIHTO	22 550 222,93	17 227 376,26
Liiketoiminnan muut tuotot	4 180,00	45 383,42
Materiaalit ja palvelut		
Aineet, tarvikkeet ja tavarat		
Ostot tilikauden aikana	-1 429 156,93	-1 020 406,51
Varastojen muutokset	35 022,07	25 266,08
Ulkopuoliset palvelut		
Ulkopuoliset palvelut	-1 178 316,28	-897 422,18
Materiaalit ja palvelut yhteensä	-2 572 451,14	-1 892 562,61
Henkilöstökulut		
Palkat ja palkkiot	-9 094 900,02	-6 744 262,35
Eläkekulut	-1 639 257,63	-1 160 489,69
Muut henkilösivukulut	-267 152,40	-185 872,72
Henkilöstökulut yhteensä	-11 001 310,05	-8 090 624,76
Poistot ja arvonalentumiset		
Suunnitelman mukaiset poistot	-559 269,53	-462 249,11
Konserniliikkeen poistot	-1 624 356,99	-698 736,55
Poistot ja arvonalentumiset yhteensä	-2 183 626,52	-1 160 985,66
Liiketoiminnan muut kulut	-2 132 472,97	-3 058 634,89
LIIKEVOITTO (-TAPPIO)	4 664 542,25	3 069 951,76

€	1.1. - 31.12.2022	1.1. - 31.12.2021
Rahoitustuotot ja -kulut		
Tuotot muista pysyvien vastaavien sijoituksista		
Muilta	3 787,88	31 725,75
Muut korko- ja rahoitustuotot		
Muilta	6 611,08	6 686,74
Arvonalentumiset pysyvien vastaavien sijoituksista		
Osakkeiden ja osuuksien arvonalentumiset	3 055,77	0,00
Korkokulut ja muut rahoituskulut		
Muille	-32 709,44	-22 857,67
Rahoitustuotot ja -kulut yhteensä	-19 254,71	15 554,82
VOITTO (TAPPIO) ENNEN TILINPÄÄTÖSSIIRTOJA JA VEROJA	4 645 287,54	3 085 506,58
Tuloverot		
Tilikauden verot	-1 317 997,03	-778 473,09
Tuloverot yhteensä	-1 317 997,03	-778 473,09
Vähemmistöosuudet	98 298,96	34 708,37
TILIKAUDEN VOITTO (TAPPIO)	3 228 991,55	2 272 325,12

Konsernin tase

VASTAAVAA €	31.12.2022	31.12.2021
PYSYVÄT VASTAAVAT		
Aineettomat hyödykkeet		
Liikearvo	2 141 345,63	946 033,84
Konserniliikearvo	14 256 749,95	5 477 516,19
Kehittämismenot	411 353,12	60 000,06
Aineettomat hyödykkeet yhteensä	16 809 448,71	6 483 550,09
Aineelliset hyödykkeet		
Rakennukset ja rakennelmat	238 996,40	248 954,60
Koneet ja kalusto	274 141,98	251 880,80
Muut aineelliset hyödykkeet	244 193,97	32 404,22
Aineelliset hyödykkeet yhteensä	757 332,35	533 239,62
Sijoitukset		
Muut sijoitukset	2 877 517,65	1 874 461,88
Sijoitukset yhteensä	2 877 517,65	1 874 461,88
PYSYVÄT VASTAAVAT yhteensä	20 444 298,71	8 891 251,60
VAIHTUVAT VASTAAVAT		
Vaihto-omaisuus		
Aineet ja tarvikkeet	87 938,53	52 096,46
Vaihto-omaisuus yhteensä	87 938,53	52 096,46
Lyhytaikaiset saamiset		
Myyntisaamiset	2 388 571,75	1 218 200,83
Muut saamiset	9 180,47	39 865,49
Siirtosaamiset	441 222,88	537 184,28
Lyhytaikaiset saamiset yhteensä	2 838 975,10	1 795 250,60
Rahat ja pankkisaamiset	11 691 710,65	19 059 875,45
VAIHTUVAT VASTAAVAT yhteensä	14 618 624,28	20 907 222,51
Vastaavaa yhteensä	35 062 922,99	29 798 474,11

VASTATTAVAA €	31.12.2022	31.12.2021
OMA PÄÄOMA		
Osakepääoma	80 000,00	80 000,00
Sijoitetun vapaan pääoman rahasto	16 480 122,26	14 980 105,84
Edellisten tilikausien voitto (tappio)	4 573 002,64	4 658 093,83
Tilikauden voitto (tappio)	3 228 991,55	2 272 325,12
OMA PÄÄOMA yhteensä	24 362 116,45	21 990 524,79
Vähemmistöosuudet	128 791,28	30 492,32
VIERAS PÄÄOMA		
Pitkäaikainen vieras pääoma		
Lainat rahoituslaitoksilta	1 500 000,00	2 400 000,00
Pitkäaikainen vieras pääoma yhteensä	1 500 000,00	2 400 000,00
Lyhytaikainen vieras pääoma		
Lainat rahoituslaitoksilta	900 000,00	900 000,00
Saadut ennakot	659 664,78	535 385,58
Ostovelat	1 246 068,06	1 071 584,71
Muut velat	1 214 503,13	780 737,48
Siirtovelat	5 051 779,29	2 089 749,24
Lyhytaikainen vieras pääoma yhteensä	9 072 015,26	5 377 457,01
VIERAS PÄÄOMA yhteensä	10 572 015,26	7 777 457,01
Vastattavaa yhteensä	35 062 922,99	29 798 474,11

Konsernin rahoituslaskelma

Epäsuora rahoituslaskelma	1.1.- 31.12.2022	1.1.- 31.12.2021
Liiketoiminnan rahavirta:		
Voitto (tappio) ennen tilinpäätössiirtoja ja veroja	4 645 287,54	3 085 506,58
Oikaisut:		
Suunnitelman mukaiset poistot	2 183 626,42	1 160 985,66
Muut tuotot ja kulut, joihin ei liity maksua	-17 551,29	36 273,62
Rahoitustuotot ja -kulut	19 254,71	-15 554,82
Muut oikaisut	0,00	0,00
Rahavirta ennen käyttö pääoman muutosta	6 830 617,38	4 267 211,04
Käyttöpääoman muutokset:		
Lyhytaikaisten korottomien liikesaamisten lisäys(-)/vähennys(+)	-176 658,71	-702 578,20
Vaihto-omaisuuden lisäys(-)/vähennys(+)	-35 842,07	-25 266,08
Lyhytaikaisten korottomien velkojen lisäys(+)/vähennys(-)	204 182,85	1 055 752,83
Rahavirta ennen rahoituseriä ja veroja	6 822 299,45	4 595 119,59
Maksetut korot ja maksut muista liiketoiminnan rahoituskuluista	-32 709,44	-22 857,67
Saadut osingot liiketoiminnasta	0,00	0,00
Saadut korot liiketoiminnasta	4 814,05	6 686,74
Maksetut välittömät verot	-1 088 801,23	-585 411,79
Liiketoiminnan rahavirta (A)	5 705 602,83	3 993 536,87

	1.1.- 31.12.2022	1.1.- 31.12.2021
Investointien rahavirta:		
Investoinnit aineellisiin ja aineettomiin hyödykkeisiin	-2 256 172,95	-2 559 937,37
Aineellisten ja aineettomien hyödykkeiden luovutustulot	0,00	106 887,30
Investoinnit muihin sijoituksiin	-1 000 000,00	-379 147,01
Ostetut tytäryhtiöosakkeet	-6 542 010,30	-1 236 313,03
Investointien rahavirta (B)	-9 798 183,25	-4 068 510,12
Rahoituksen rahavirta:		
Maksetut osingot	-2 375 584,38	-2 210 000,00
Pitkäaikaisten lainojen nostot ja takaisinmaksut	-900 000,00	1 300 000,00
Maksullinen osakeanti	0,00	14 944 540,20
Rahoituksen rahavirta (C)	-3 275 584,38	14 034 540,20
Rahavarojen muutos (A + B + C) lisäys (+) / vähennys (-)	-7 368 164,80	13 959 566,95
Rahavarat tilikauden alussa	19 059 875,45	5 100 308,50
Rahavarat tilikauden lopussa	11 691 710,65	19 059 875,45
Rahavarojen muutos	-7 368 164,80	13 959 566,95

Emoyhtiön tuloslaskelma

€	1.1.- 31.12.2022	1.1.- 31.12.2021
LIKEVAIHTO	17 365 457,83	14 824 604,25
Liiketoiminnan muut tuotot	1 180,00	45 383,42
Materiaalit ja palvelut		
Aineet, tarvikkeet ja tavarat		
Ostot tilikauden aikana	-1 237 412,90	-900 143,59
Varastojen muutokset	7 564,67	9 017,78
Ulkopuoliset palvelut		
Ulkopuoliset palvelut	-926 497,48	-812 102,52
Materiaalit ja palvelut yhteensä	-2 156 345,71	-1 703 228,33
Henkilöstökulut		
Palkat ja palkkiot	-7 224 644,56	-5 577 798,52
Eläkekulut	-1 270 565,43	-929 912,96
Muut henkilösivukulut	-217 461,25	-164 975,95
Henkilöstökulut yhteensä	-8 712 671,24	-6 672 687,43
Poistot ja arvonalentumiset		
Suunnitelman mukaiset poistot	-864 889,80	-788 980,36
Poistot ja arvonalentumiset yhteensä	-864 889,80	-788 980,36
Liiketoiminnan muut kulut	-1 756 812,50	-2 892 588,29
LIIKEVOITTO (-TAPPIO)	3 875 918,58	2 812 503,26

€	1.1.- 31.12.2022	1.1.- 31.12.2021
Rahoitustuotot ja -kulut		
Tuotot osuuksista saman konsernin yrityksissä		
Osinkotuotot konserniyrityksiltä	1 500 000,00	2 000 000,00
Tuotot muista pysyvien vastaavien sijoituksista		
Muilta	0,00	28 533,84
Muut korko- ja rahoitustuotot		
Muilta	6 257,46	6 274,69
Arvonalentumiset pysyvien vastaavien sijoituksista		
Osakkeiden ja osuuksien arvonalentumiset	3 055,77	0,00
Korkokulut ja muut rahoituskulut		
Muille	-30 519,60	-21 105,47
Rahoitustuotot ja -kulut yhteensä	1 478 793,63	2 013 703,06
VOITTO (TAPPIO)	5 354 712,21	4 826 206,32
ENNEN TILINPÄÄTÖSSIIRTOJA JA VEROJA		
Tuloverot		
Tilikauden verot	-912 086,44	-670 997,26
Tuloverot yhteensä	-912 086,44	-670 997,26
TILIKAUDEN VOITTO (TAPPIO)	4 442 625,77	4 155 209,06

Emoyhtiön tase

VASTAAVAA €	31.12.2022	31.12.2021
PYSYVÄT VASTAAVAT		
Aineettomat hyödykkeet		
Liikearvo	3 755 161,28	3 698 684,57
Kehittämismenot	30 000,00	60 000,06
Aineettomat hyödykkeet yhteensä	3 785 161,28	3 758 684,63
Aineelliset hyödykkeet		
Rakennukset ja rakennelmat	238 996,40	248 954,60
Koneet ja kalusto	273 646,49	251 620,19
Muut aineelliset hyödykkeet	244 193,97	32 404,22
Aineelliset hyödykkeet yhteensä	757 136,86	532 979,01
Sijoitukset		
Osuudet saman konsernin yrityksissä	18 719 039,40	6 058 989,00
Saamiset saman konsernin yrityksiltä	1 080 000,00	200 000,00
Muut sijoitukset	2 876 041,74	1 872 985,97
Sijoitukset yhteensä	22 674 081,14	8 131 974,97
PYSYVÄT VASTAAVAT yhteensä	27 217 379,28	12 423 638,61

VASTAAVAA €	31.12.2022	31.12.2021
VAIHTUVAT VASTAAVAT		
Vaihto-omaisuus		
Aineet ja tarvikkeet	60 481,13	52 096,46
Vaihto-omaisuus yhteensä	60 481,13	52 096,46
Pitkäaikaiset saamiset		
Pitkäaikaiset saamiset	20 000,00	20 000,00
Pitkäaikaiset saamiset yhteensä	20 000,00	20 000,00
Lyhytaikaiset saamiset		
Myyntisaamiset	1 161 313,49	891 590,75
Saamiset saman konsernin yrityksiltä	70,55	6 344,05
Muut saamiset	0,00	33 623,82
Siirtosaamiset	413 944,60	530 100,46
Lyhytaikaiset saamiset yhteensä	1 575 328,64	1 461 659,08
Rahat ja pankkisaamiset	7 658 148,56	17 640 282,22
VAIHTUVAT VASTAAVAT yhteensä	9 313 958,33	19 174 037,76
Vastaavaa yhteensä	36 531 337,61	31 597 676,37

VASTATTAVAA €	31.12.2022	31.12.2021
OMA PÄÄOMA		
Osakepääoma	80 000,00	80 000,00
Sijoitetun vapaan pääoman rahasto	16 444 556,62	14 944 540,20
Edellisten tilikausien voitto (tappio)	6 859 846,60	5 080 221,92
Tilikauden voitto (tappio)	4 442 625,77	4 155 209,06
OMA PÄÄOMA yhteensä	27 827 028,99	24 259 971,18
VIERAS PÄÄOMA		
Pitkäaikainen vieras pääoma		
Lainat rahoituslaitoksilta	1 500 000,00	2 400 000,00
Pitkäaikainen vieras pääoma yhteensä	1 500 000,00	2 400 000,00
Lyhytaikainen vieras pääoma		
Lainat rahoituslaitoksilta	900 000,00	900 000,00
Saadut ennakot	650 738,11	535 125,58
Ostovelat	647 896,86	1 034 817,77
Velat saman konsernin yrityksille	0,00	11 160,00
Muut velat	886 506,31	623 808,52
Siirtovelat	4 119 167,34	1 832 793,32
Lyhytaikainen vieras pääoma yhteensä	7 204 308,62	4 937 705,19
VIERAS PÄÄOMA yhteensä	8 704 308,62	7 337 705,19
Vastattavaa yhteensä	36 531 337,61	31 597 676,37

Emoyhtiön rahoituslaskelma

Epäsuora rahoituslaskelma	1.1.- 31.12.2022	1.1.- 31.12.2021
Liiketoiminnan rahavirta:		
Voitto (tappio) ennen tilinpäätössiirtoja ja veroja	5 354 712,21	4 826 206,32
Oikaisut:		
Suunnitelman mukaiset poistot	864 889,80	788 980,36
Muut tuotot ja kulut, joihin ei liity maksua	15 501,08	33 508,72
Rahoitustuotot ja -kulut	-21 206,37	-24 205,24
Muut oikaisut	0,00	0,00
Rahavirta ennen käyttö pääoman muutosta	6 213 896,72	5 624 490,16
Käyttöpääoman muutokset:		
Lyhytaikaisten korottomien liikesaamisten lisäys(-)/vähennys(+)	-129 170,64	-614 377,09
Vaihto-omaisuuden lisäys(-)/vähennys(+)	-8 384,67	-9 017,78
Lyhytaikaisten korottomien velkojen lisäys(+)/vähennys(-)	-1 811 223,40	1 174 404,46
Rahavirta ennen rahoituseriä ja veroja	4 265 118,01	6 175 499,75
Maksetut korot ja maksut muista liiketoiminnan rahoituskuluista	-30 519,60	-7 439,75
Saadut osingot liiketoiminnasta	0,00	0,00
Saadut korot liiketoiminnasta	6 257,46	0,00
Maksetut välittömät verot	-874 276,03	-475 140,14
Liiketoiminnan rahavirta (A)	3 366 579,84	5 692 919,86

	1.1.- 31.12.2022	1.1.- 31.12.2021
Investointien rahavirta:		
Investoinnit aineellisiin ja aineettomiin hyödykkeisiin	-1 115 524,30	-1 100 755,76
Aineellisten ja aineettomien hyödykkeiden luovutustulot	42 412,74	28 533,84
Investoinnit muihin sijoituksiin	-1 000 000,00	-379 147,01
Ostetut tytäryhtiöosakkeet	-9 500 033,98	-4 920 972,38
Investointien rahavirta (B)	-11 573 145,54	-6 372 341,31
Rahoituksen rahavirta:		
Maksetut osingot	-2 375 584,38	-2 210 000,00
Pitkäaikaisten lainojen nostot ja takaisinmaksut	-900 000,00	1 300 000,00
Maksullinen osakeanti	1 500 016,42	14 944 540,20
Rahoituksen rahavirta (C)	-1 775 567,96	14 034 540,20
Rahavarojen muutos (A + B + C) lisäys (+) / vähennys (-)	-9 982 133,66	13 355 118,75
Rahavarat tilikauden alussa	17 640 282,22	4 285 163,47
Rahavarat tilikauden lopussa	7 658 148,56	17 640 282,22
Rahavarojen muutos	-9 982 133,66	13 355 118,75

Liitetiedot

Emoyhtiön tilinpäätöksen laadintaperiaatteet

Tilinpäätös on laadittu kirjanpitolain ja -asetuksen mukaan.

Pysyvien vastaavien arvostusperiaatteet

Pysyvien vastaavien erät on merkitty taseeseen alkuperäiseen hankintamenuon vähennettynä suunnitelman mukaisilla poistoilla. Hankintamenuon on kirjattu tase-erän hankinnasta aiheutuneet välittömät menot. Suunnitelman mukaiset poistot on laskettu tasapoistoina pysyvien vastaavien arvioidun taloudellisen pitoajan perusteella. Poikkeuksena tästä rakennus, josta on tehty EVL:n mukainen 4 %:n menojäännöspoisto.

Poistoajat:

Kehittämismenot	5 vuotta
Liikearvo	5-8 vuotta
Muut aineelliset hyödykkeet	5 vuotta
Koneet ja kalusto	5 vuotta

Vaihto-omaisuus

Vaihto-omaisuus on merkitty taseeseen hankintamenuonsa.

Saamisten ja rahoitusarvopapereiden sekä velkojen arvostusperiaatteet

Saamisiin merkityt myynti-, laina-, siirto- ja muut saamiset ovat kirjanpitolain (jäljempänä KPL) 5 luvun 2 §:n 1 momentin mukaisesti arvostettu nimellisarvoonsa tai tätä alhaisempaan todennäköiseen arvoonsa. Rahoitusarvopaperit sekä muut sellaiset rahoitusvarat on arvostettu hankintamenuonsa tai alempaan todennäköiseen käypään markkinahintaansa. Velat on arvostettu nimellisarvoonsa tai tätä korkeampaan vertailuperusteen mukaiseen arvoonsa.

Konsernitilinpäätöksen laadintaperiaatteet

Konsernitilinpäätöksen laajuus

Konsernitilinpäätökseen on yhdistelty alla olevat konserniyhtiöt.

Yhtiö	Omistusosuus
Lemonsoft Oyj	emoyhtiö
Lixani Oy	51 %
WorkIn Oy	51 %
Metsys Oy	100 %
PlanMill Oy	100 %
Logentia Oy	100 %
Finazilla Oy	100 %
Xfer Finland Oy	80 %

Konsernitilinpäätöksen laadintaperiaatteet

Sisäinen osakkeenomistus on huomioitu hankintamenuomenetelmällä. Tytäryhtiöiden hankintamenuon ja hankittua osuutta vastaavan oman pääoman ero on esitetty konserniliikearvona. Konserniliikearvojen poisto aika on 5-8 vuotta.

Konsernin sisäiset liiketapahtumat, keskinäiset saamiset ja velat ja sisäinen voitonjako on eliminoitu.

Olenneiset tapahtumat tilikaudella

Lemonsoft Oyj osti 31.5.2022 Logentia Oy:n (2310003-9) osakekannan.

Lemonsoft Oyj osti 8.7.2022 Finazilla Oy (2952460-9), osakekannan.

Lemonsoft Oyj perusti 1.7.2022 Xfer Finland Oy:n (3302575-7), josta Lemonsoft Oyj:n omistusosuus on 80 %.

Lemonsoft Oyj osti Duunissa.fi -liiketoiminnan Korttilinna Oy:ltä (2375682-0) 30.11.2022.

Tuloslaskelmaa koskevat liitetiedot

Liikevaihto

Liikevaihto muodostuu SaaS-, transaktiot- sekä konsultointi- ja muu -liikevaihdosta, jotka esitetään suoriteperusteisesti.

Liiketoiminnan muut tuotot

Liiketoiminnan muihin tuottoihin on kirjattu vuokratuottoja.

Henkilöstö

	2022	2021
Konsernin henkilöstö keskimääräinen lukumäärä tilikaudella	172	129
Emoyhtiön henkilöstön keskimääräinen lukumäärä tilikaudella	136	110

Henkilöstökulut

Henkilöstökuluissa jaksotusten sosiaalikulujen ryhmittelyä on muutettu vertailuvuoteen nähden.

Johdon palkat ja palkkiot

Emoyhtiö	2022	2021
Toimitusjohtaja	174 840,00	182 892,44
Hallituksen jäsenet	116 550,00	66 500,00

Taseen vastaavia koskevat liitetiedot

Selvitys aktivoitujen kehittämismenojen poistoajasta ja -menetelmästä

Emoyhtiössä vuosina 2016 ja 2017 toteutetun LemonOnline -ohjelmiston kehittämismeno poistetaan tasapoistoin 5 vuodessa. Vuonna 2018 toteutetun Angular 6-projektin aktivoitu kehittämismeno on 150 000,00 euroa, joka poistetaan tasapoistoin 5 vuodessa.

Finazilla Oy:n kehittämismenot vuosilta 2018, 2019 ja 2021 poistetaan tasapoistoin 5 vuodessa.

Lixani Oy:n ja Metsys Oy:n tilikaudella 2022 aktivoitujen kehittämismenot poistetaan tasapoistoin 5 vuodessa.

Selvitys muiden pitkävaikutteisten menojen poistoajasta ja -menetelmästä

Pysyvien vastaavien muihin pitkävaikutteisiin menoihin on vuonna 2017, 2018 ja 2022 aktivoitu toimitilojen peruseränmenot, jotka poistetaan tasapoistoin 5 vuodessa.

Annetut pääomallinat ja pääasialliset lainaehdot

Lemonsoft Oyj on antanut WorkIn Oy:lle 20,000.00 euron suuruisen pääomallinan tilikaudella 2021. Lainojen pääoma ja korko saadaan maksaa yhtiön selvitystilassa ja konkurssissa vain kaikkia muita velkoja huonommalla etuoikeudella. Pääoma saadaan muutoin palauttaa ja korkoa maksaa vain siltä osin, kuin yhtiön vapaan pääoman ja kaikkien pääomallinainojen määrä maksuhetkellä ylittää yhtiön viimeksi päättyneeltä tilikaudelta vahvistettavan tai sitä uudempaan tilinpäätökseen sisältyvän taseen mukaisen tappion määrän. Mikäli edellä esitetyt ehdot eivät rajoita, pääomallinaa lyhennetään 5.000 euroa kerran vuodessa joulukuun ensimmäinen päivä alkaen 1.12.2021.

Siirtosaamiin sisältyvät olennaiset erät

	Konserni	Emoyhtiö
Palkkasaatavat	757,00	757,00
Vuokrasaatavat	32 302,76	25 420,76
Verosaamiset	93 573,38	83 803,82
Menoennakot	314 589,74	303 963,02
Siirtosaamiset yhteensä	441 222,88	413 944,60

Konsernin aineettomat hyödykkeet

	Liikearvo	Konserniliikearvo	Muut aineettomat hyödykkeet	Yhteensä
Hankintameno 1.1.2022	4 790 171,95	6 586 682,84	457 196,32	5 262 228,96
Lisäykset	1 516 622,52	10 370 248,51	307 306,50	1 823 929,02
Vähennykset	2 347 149,00	0,00	0,00	2 347 149,00
Siirrot erien välillä	0,00	0,00	0,00	0,00
Hankintameno 31.12.2022	3 959 645,47	16 956 931,35	764 502,82	9 433 306,98
Kertyneet poistot ja arvonalentumiset 1.1.2022	1 091 487,38	1 075 824,41	289 999,94	1 396 348,01
Vähennysten ja siirtojen kertyneet poistot		0,00	0,00	0,00
Tilikauden poisto	726 812,46	1 624 356,99	63 149,76	789 962,22
Arvonalentumiset	0,00	0,00	0,00	0,00
Kertyneet poistot 31.12.2022	1 818 299,84	2 700 181,40	353 149,70	2 186 310,23
Arvonkorotukset	0,00	0,00	0,00	0,00
Kirjanpitoarvo 31.12.2022	2 141 345,63	14 256 749,95	411 353,12	16 809 448,71
Kirjanpitoarvo 31.12.2021	3 698 684,57	5 510 858,43	60 000,06	9 269 543,06

Konsernin aineelliset hyödykkeet

	Rakennukset ja rakennelmat	Koneet ja kalusto	Muut aineelliset hyödykkeet	Yhteensä
Hankintameno 1.1.2022	331 300,00	582 773,55	424 292,52	1 339 866,07
Lisäykset	0,00	124 323,10	274 851,90	399 175,00
Vähennykset	0,00	0,00	0,00	1 500,00
Siirrot erien välillä	0,00	0,00	0,00	0,00
Hankintameno 31.12.2022	331 300,00	707 096,65	699 144,42	1 737 541,07
Kertyneet poistot ja arvonalentumiset 1.1.2022	82 345,40	331 241,14	391 888,30	805 474,84
Vähennysten ja siirtojen kertyneet poistot	0,00	0,00	0,00	0,00
Tilikauden poisto	9 958,20	101 769,90	63 062,15	174 790,25
Arvonalentumiset	0,00	0,00	0,00	0,00
Kertyneet poistot 31.12.2022	92 303,60	433 011,04	454 950,45	980 265,09
Arvonkorotukset	0,00	0,00	0,00	0,00
Kirjanpitoarvo 31.12.2022	238 996,40	274 141,98	244 193,97	757 332,35
Kirjanpitoarvo 31.12.2021	248 954,60	251 880,80	32 404,22	533 239,62

Konsernin sijoitukset

	Muut sijoitukset	Yhteensä
Hankintameno 1.1.2022	1 874 461,88	1 874 461,88
Lisäykset	1 003 055,77	1 003 055,77
Hankintamenuon luetut korkomenot	0,00	0,00
Vähennykset	0,00	0,00
Siirrot erien välillä	0,00	0,00
Hankintameno 31.12.2022	2 877 517,65	2 877 517,65
Kertyneet poistot ja arvonalentumiset 1.1.2022	0,00	0,00
Vähennysten ja siirtojen kertyneet poistot	0,00	0,00
Tilikauden poisto	0,00	0,00
Arvonalentumiset	0,00	0,00
Arvonalentumisten palautukset	0,00	0,00
Kertyneet poistot 31.12.2022	0,00	0,00
Arvonkorotukset	0,00	0,00
Kirjanpitoarvo 31.12.2022	2 877 517,65	2 877 517,65
Kirjanpitoarvo 31.12.2021	1 874 461,88	1 874 461,88

Emoyhtiön aineettomat hyödykkeet

	Liikearvo	Muut aineettomat hyödykkeet	Yhteensä
Hankintameno 1.1.2022	4 790 171,95	350 000,00	5 155 032,64
Lisäykset	716 622,52	0,00	716 622,52
Vähennykset	0,00	0,00	0,00
Siirrot erien välillä	0,00	0,00	0,00
Hankintameno 31.12.2022	5 506 794,47	350 000,00	5 871 655,16
Kertyneet poistot ja arvonalentumiset 1.1.2022	1 091 487,38	289 999,94	1 396 348,01
Vähennysten ja siirtojen kertyneet poistot	0,00	0,00	0,00
Tilikauden poisto	660 145,81	30 000,06	690 145,87
Arvonalentumiset	0,00	0,00	0,00
Kertyneet poistot 31.12.2022	1 751 633,19	320 000,00	2 086 493,88
Arvonkorotukset	0,00	0,00	0,00
Kirjanpitoarvo 31.12.2022	3 755 161,28	30 000,00	3 785 161,28
Kirjanpitoarvo 31.12.2021	3 698 684,57	60 000,06	3 758 684,63

Emoyhtiön aineelliset hyödykkeet

	Rakennukset ja rakennelmat	Koneet ja kalusto	Muut aineelliset hyödykkeet	Yhteensä
Hankintameno 1.1.2022	331 300,00	544 379,05	424 292,52	1 299 971,57
Lisäykset	0,00	124 049,88	274 851,90	398 901,78
Vähennykset	0,00	0,00	0,00	0,00
Siirrot erien välillä	0,00	0,00	0,00	0,00
Hankintameno 31.12.2022	331 300,00	668 428,93	699 144,42	1 698 873,35
Kertyneet poistot ja arvonalentumiset 1.1.2022	82 345,40	292 758,86	391 888,30	766 992,56
Vähennysten ja siirtojen kertyneet poistot	0,00	0,00	0,00	0,00
Tilikauden poisto	9 958,20	101 723,58	63 062,15	174 743,93
Arvonalentumiset	0,00	0,00	0,00	0,00
Kertyneet poistot 31.12.2022	92 303,60	394 482,44	454 950,45	941 736,49
Arvonkorotukset	0,00	0,00	0,00	0,00
Kirjanpitoarvo 31.12.2022	238 996,40	273 946,49	244 193,97	757 136,86
Kirjanpitoarvo 31.12.2021	248 954,60	251 620,19	32 404,22	532 979,01

Emoyhtiön sijoitukset

	Saman konsernin yrityksissä	Saamiset saman konsernin yrityksiltä	Muut osakkeet ja osuudet	Yhteensä
Hankintameno 1.1.2022	6 058 989,00	200 000,00	1 872 985,97	8 131 974,97
Lisäykset	12 664 282,46	880 000,00	1 003 055,77	14 547 338,23
Hankintamenuon luetut korkomenot	0,00	0,00	0,00	0,00
Vähennykset	4 232,06	0,00	0,00	4 232,06
Siirrot erien välillä	0,00	0,00	0,00	0,00
Hankintameno 31.12.2022	18 719 039,40	1 080 000,00	2 876 041,74	22 675 081,14
Kertyneet poistot ja arvonalentumiset 1.1.2022	0,00	0,00	0,00	0,00
Vähennysten ja siirtojen kertyneet poistot	0,00	0,00	0,00	0,00
Tilikauden poisto	0,00	0,00	0,00	0,00
Arvonalentumiset	0,00	0,00	0,00	0,00
Arvonalentumisten palautukset	0,00	0,00	0,00	0,00
Kertyneet poistot 31.12.2022	0,00	0,00	0,00	0,00
Arvonkorotukset	0,00	0,00	0,00	0,00
Kirjanpitoarvo 31.12.2022	18 719 039,40	1 080 000,00	2 876 041,74	22 675 081,14
Kirjanpitoarvo 31.12.2021	6 058 989,00	200 000,00	1 872 985,97	8 131 974,97

Saamisten erittely saman konsernin yrityksiltä

Emoyhtiön tase	
Pitkäaikaiset saamiset	
Pääomalainat konserniyrityksille	20 000,00
Lyhytaikaiset saamiset	
Myyntisaamiset konserniyrityksiltä	70,55
	20 070,55

Taseen vastattavia koskevat liitetiedot**Velkojen erittely saman konsernin yrityksiltä**

Emoyhtiön tase	
Lyhytaikainen vieras pääoma	
Velat saman konsernin yrityksille	0,00
	0,00

Oman pääoman muutokset

€	Konserni		Emoyhtiö	
	2022	2021	2022	2021
OMA PÄÄOMA				
Sidottu oma pääoma				
Osakepääoma 1.1.	80 000,00	8 000,00	80 000,00	8 000,00
Osakepääoman korotus	0,00	72 000,00	0,00	72 000,00
Osakepääoma 31.12.	80 000,00	80 000,00	80 000,00	80 000,00
Sidottu oma pääoma yhteensä 31.12.	80 000,00	80 000,00	80 000,00	80 000,00
Vapaa oma pääoma				
Sijoitetun vapaan oman pääoman rahasto 1.1.	14 980 105,84	35 565,65	14 944 540,20	0,00
Suunnattu-/listautumisanti	1 500 016,42	14 944 540,20	1 500 016,42	14 944 540,20
Sijoitetun vapaan oman pääoman rahasto 31.12.	16 480 122,26	14 980 105,84	16 444 556,62	14 944 540,20
Sijoitetun vapaan oman pääoman rahasto yhteensä	16 480 122,26	14 980 105,84	16 444 556,62	14 944 540,20
Edellisten tilikausien voitto (tappio) 1.1. *	6 948 587,02	6 934 897,78	9 235 430,98	7 362 221,92
Jaetut osingot	-2 375 584,38	-2 210 000,00	-2 375 584,38	-2 210 000,00
Osakepääoman korotus	0,00	-72 000,00	0,00	-72 000,00
Edellisten tilikausien voitto (tappio) 31.12.	4 573 002,64	4 652 897,78	6 859 846,60	5 080 221,92
Katsauskauden voitto (tappio)	3 228 991,55	2 272 352,12	4 442 625,77	4 155 209,06
Vapaa oma pääoma yhteensä 31.12.	24 282 116,45	21 905 328,74	27 747 028,99	24 179 971,18
Pääomalainat				
Pääomalainat 1.1.	0,00	200 000,00	0,00	0,00
Pääomalainan siirto	0,00	-200 000,00	0,00	0,00
Pääomalainat 31.12.	0,00	0,00	0,00	0,00
Pääomalainat yhteensä 31.12.	0,00	0,00	0,00	0,00
OMA PÄÄOMA YHTEENSÄ	24 362 116,45	21 985 328,74	27 827 028,99	24 259 971,18

* Tytäryhtiöfuusioista muodostuneiden voittovarojen palautus kertyneisiin voittovaroihin vuonna 2021

* Tytäryhtiölle maksetun lisäkauppahinnan muutoksen palautus kertyneisiin voittovaroihin vuonna 2022

Laskelma emoyhtiön jakokelpoisesta vapaasta omasta pääomasta

	2022	2021
Sijoitetun vapaan oman pääoman rahasto	16 444 556,62	14 944 540,20
Edellisten tilikausien voitto	6 859 846,60	5 080 221,92
Tilikauden voitto	4 442 625,77	4 155 209,06
Vapaa oma pääoma yhteensä 31.12.	27 747 028,99	24 179 971,18
Aktivoidut kehittämismenot	-30 000,00	-60 000,06
Jakokelpoinen oma pääoma yhteensä	27 717 028,99	24 119 971,12

Tiedot osakkeista

Emoyhtiöllä on 18 393 440 osaketta, joista kukin osake oikeuttaa yhteen ääneen yhtiökokouksessa. Kaikilla osakkeilla on samanlainen oikeus osinkoon ja yhtiön varoihin.

Ulkona olevat osakkeet tilikauden lopussa	18 393 440
Ulkona olevat osakkeet tilikauden aikana keskimäärin	18 343 559

Yli viiden vuoden päästä erääntyvät pitkäaikaiset velat

Emoyhtiöllä ei ole yli viiden vuoden päästä erääntyviä pitkäaikaisia velkoja. Rahoituslaitoslainojen kovenanttiehdot ovat sidottu omavaraisuusasteeseen, jonka tulee olla vähintään 35 %. Tilinpäätöksen 31.12.2022 perusteella laskettuna kovenanttiehdot täyttyvät.

Siirtovelkoihin sisältyvät olennaiset erät

	Konserni	Emoyhtiö
Lomapalkkavelat sosiaalikuluihin	1 412 638,61	1 051 716,63
Verovelat	365 539,65	121 614,23
Muut siirtovelat	3 273 601,03	2 945 836,48
Siirtovelat yhteensä	5 051 779,29	4 119 167,34

Vakuudet ja vastuusitoumukset**Esineoikeudelliset vakuudet**

Vakuuslaji	Emoyhtiö
Käteispantit (irtain esine tai arvopaperi)	1 072 586,96
Yrityskiinnitys emoyhtiö	2 000 000,00
Yhteensä	3 072 586,96

Vuokra- ja leasingvastuut

	Konserni		Emoyhtiö	
	2022	2021	2022	2021
Toimitilojen vastuut				
Toimitilojen vuokravastuut < 1 v	267 998,78	200 092,55	156 187,44	147 156,41
Toimitilojen vuokravastuut > 1 v	109 368,00	4 702,72	0,00	0,00
Yhteensä	377 366,78	204 795,27	156 187,44	147 156,41
Leasingvastuut				
Leasingvastuut < 1 v	1 337,30	1 181,06	1 337,30	1 181,06
Leasingvastuut > 1 v	0,00	0,00	0,00	0,00
Yhteensä	1 337,30	1 181,06	1 337,30	1 181,06

Muut taloudelliset vastuut

Yhtiö on velvollinen tarkastamaan vuosina 2017 - 2018 ja 2022 valmistuneiden kiinteistöinvestointien arvonlisäverovähennyksiä, jos kiinteistön verollinen käyttö vähenee tarkistuskauden aikana. Vastuun viimeinen tarkistusvuosi on 2032. Jäljellä oleva vastuu 31.12.2022 on 244 193,97 euroa.

Tilintarkastajan palkkiot

	Konserni		Emoyhtiö	
	2022	2021	2022	2021
Tilintarkastus	19 322,12	21 030,00	12 360,87	14 650,00
Tilintarkastuslain 1.1,2 §:ssä tarkoitetut toimeksiannot	1 230,00	73 818,00	1 230,00	73 818,00
Veroneuvonta	0,00	0,00	0,00	0,00
Muut palvelut	6 050,00	42 185,50	6 050,00	42 185,50
Yhteensä	26 602,12	139 054,50	19 640,87	130 653,50

Lähipiiriä koskevat liitetiedot

Yhtiön hallituksen tai johtoryhmän jäsenillä tai heidän lähipiiriinsä kuuluvilla henkilöillä tai yhteisöillä ei ole olennaisia liikesuhteita yhtiön kanssa. Lähipiirin kanssa ei ole ollut tavanomaisesta poikkeavia liiketoimia. Johdon työsuhde-etuudet ovat vertailukauden tasolla.

Tilinpäätöksen ja toimintakertomuksen allekirjoitus

Vaasassa 14.3.2023

Christoffer Häggblom

Kari Joki-Hollanti

Michael Richter

Saila Miettinen-Lähde

Ilkka Hiidenheimo

Tilintarkastuskertomus

Lemonsoft Oyj:n yhtiökoukokselle

Tilinpäätöksen tilintarkastus

Lausunto

Olemme tilintarkastaneet Lemonsoft Oyj:n (y-tunnus 2017863-1) tilinpäätöksen tilikaudelta 1.1.–31.12.2022. Tilinpäätös sisältää sekä konsernin että emoyhtiön taseen, tuloslaskelman, rahoituslaskelman ja liitetiedot.

Lausuntonamme esitämme, että tilinpäätös antaa oikean ja riittävän kuvan konsernin sekä emoyhtiön toiminnan tuloksesta ja taloudellisesta asemasta Suomessa voimassa olevien tilinpäätöksen laatimista koskevien säännösten mukaisesti ja täyttää lakisääteiset vaatimukset.

Lausunnon perustelut

Olemme suorittaneet tilintarkastuksen Suomessa noudatettavan hyvän tilintarkastustavan mukaisesti. Hyvän tilintarkastustavan mukaisia velvollisuuksiamme kuvataan tarkemmin kohdassa *Tilintarkastajan velvollisuudet tilinpäätöksen tilintarkastuksessa*. Olemme riippumattomia emoyhtiöstä ja konserniyrityksistä niiden Suomessa noudatettavien eettisten vaatimusten mukaisesti, jotka koskevat suorittamaamme tilintarkastusta ja olemme täyttäneet muut näiden vaatimusten mukaiset eettiset velvollisuutemme. Käsityksemme mukaan olemme hankkineet lausuntonemme perustaksi tarpeellisen määrän tarkoitukseen soveltuvaa tilintarkastusevidenssiä.

Tilinpäätöstä koskevat hallituksen ja toimitusjohtajan velvollisuudet

Hallitus ja toimitusjohtaja vastaavat tilinpäätöksen laatimisesta siten, että se antaa oikean ja riittävän kuvan Suomessa voimassa olevien tilinpäätöksen laatimista koskevien säännösten mukaisesti ja täyttää lakisääteiset vaatimukset. Hallitus ja toimitusjohtaja vastaavat myös sellaisesta sisäisestä valvonnasta, jonka ne katsovat tarpeelliseksi voidakseen laatia tilinpäätöksen, jossa ei ole väärinkäytöksestä tai virheestä johtuvaa olennaista virheellisyttä.

Hallitus ja toimitusjohtaja ovat tilinpäätöstä laatiessaan velvollisia arvioimaan emoyhtiön ja konsernin kykyä jatkaa toimintaansa ja soveltuviissa tapauksissa esittämään seikat, jotka liittyvät toiminnan jatkuvuuteen ja siihen, että tilinpäätös on laadittu toiminnan jatkuvuuteen perustuen. Tilinpäätös laaditaan toiminnan jatkuvuuteen perustuen, paitsi jos emoyhtiö tai konserni aiotaan purkaa tai toiminta lakkauttaa tai ei ole muuta realistista vaihtoehtoa kuin tehdä niin.

Tilintarkastajan velvollisuudet tilinpäätöksen tilintarkastuksessa

Tavoitteenamme on hankkia kohtuullinen varmuus siitä, onko tilinpäätöksessä kokonaisuutena väärinkäytöksestä tai virheestä johtuvaa olennaista virheellisyttä, sekä antaa tilintarkastuskertomus, joka sisältää lausuntonemme. Kohtuullinen varmuus on korkea varmuustaso, mutta se ei ole tae siitä, että olennainen virheellisyys aina havaitaan hyvän tilintarkastustavan mukaisesti suoritettavassa tilintarkastuksessa. Virheellisyksiä voi aiheutua väärinkäytöksestä tai virheestä, ja niiden katsotaan olevan olennaisia, jos niiden yksin tai yhdessä voisi kohtuudella odottaa vaikuttavan taloudellisiin päätöksiin, joita käyttäjät tekevät tilinpäätöksen perusteella.

Hyvän tilintarkastustavan mukaiseen tilintarkastukseen kuuluu, että käytämme ammatillista harkintaa ja säilytämme ammatillisen skeptisyyden koko tilintarkastuksen ajan. Lisäksi:

- Tunnistamme ja arvioimme väärinkäytöksestä tai virheestä johtuvat tilinpäätöksen olennaisen virheellisuuden riskit, suunnittelemme ja suoritamme näihin riskeihin vastaavia tilintarkastustoimenpiteitä ja hankimme lausuntonemme perustaksi tarpeellisen määrän tarkoitukseen soveltuvaa tilintarkastusevidenssiä. Riski siitä, että väärinkäytöksestä johtuva olennainen virheellisyys jää havaitsematta, on suurempi kuin riski siitä, että virheestä johtuva olennainen virheellisyys jää havaitsematta, sillä väärinkäytökseen voi liittyä yhteistoimintaa, väärentämistä, tietojen tahallista esittämättä jättämistä tai virheellisten tietojen esittämistä taikka sisäisen valvonnan sivuuttamista.

- Muodostamme käsityksen tilintarkastuksen kannalta relevantista sisäisestä valvonnasta pystyäksemme suunnittelemaan olosuhteisiin nähden asianmukaiset tilintarkastustoimenpiteet mutta emme siinä tarkoituksessa, että pystyisimme antamaan lausunnon emoyhtiön tai konsernin sisäisen valvonnan tehokkuudesta.
- Arvioimme sovellettujen tilinpäätöksen laatimisperiaatteiden asianmukaisuutta sekä johdon tekemien kirjanpidollisten arvioiden ja niistä esitettävien tietojen kohtuullisuutta.
- Teemme johtopäätöksen siitä, onko hallituksen ja toimitusjohtajan ollut asianmukaista laatia tilinpäätös perustuen oletukseen toiminnan jatkuvuudesta, ja teemme hankkimamme tilintarkastusevidenssin perusteella johtopäätöksen siitä, esiintyykö sellaista tapahtumiin tai olosuhteisiin liittyvää olennaista epävarmuutta, joka voi antaa merkittävää aihetta epäillä emoyhtiön tai konsernin kykyä jatkaa toimintaansa. Jos johtopäätöksemme on, että olennaista epävarmuutta esiintyy, meidän täytyy kiinnittää tilintarkastuskertomuksessamme lukijan huomiota epävarmuutta koskeviin tilinpäätöksessä esitettäviin tietoihin tai, jos epävarmuutta koskevat tiedot eivät ole riittäviä, mukauttaa lausuntomme. Johtopäätöksemme perustuvat tilintarkastuskertomuksen antamispäivään mennessä hankittuun tilintarkastusevidenssiin. Vastaiset tapahtumat tai olosuhteet voivat kuitenkin johtaa siihen, ettei emoyhtiö tai konserni pysty jatkamaan toimintaansa.

- Arvioimme tilinpäätöksen, kaikki tilinpäätöksessä esitettävät tiedot mukaan lukien, yleistä esittämistapaa, rakennetta ja sisältöä ja sitä, kuvastaako tilinpäätös sen perustana olevia liiketoimia ja tapahtumia siten, että se antaa oikean ja riittävän kuvan.
- Hankimme tarpeellisen määrän tarkoitukseen soveltuvaa tilintarkastusevidenssiä konserniin kuuluvia yhteisöjä tai liiketoimintoja koskevasta taloudellisesta informaatiosta pystyäksemme antamaan lausunnon konsernitilinpäätöksestä. Vastaamme konsernin tilintarkastuksen ohjauksesta, valvonnasta ja suorittamisesta. Vastaamme tilintarkastuslausunnosta yksin.

Kommunikoimme hallintoelinten kanssa muun muassa tilintarkastuksen suunnittelusta laajuudesta ja ajoituksesta sekä merkittävistä tilintarkastushavainnoista, mukaan lukien mahdolliset sisäisen valvonnan merkittävät puutteellisuudet, jotka tunnistamme tilintarkastuksen aikana.

Muut raportointivelvoitteet

Muu informaatio

Hallitus ja toimitusjohtaja vastaavat muusta informaatiosta. Muu informaatio käsittää toimintakertomuksen. Tilinpäätöstä koskeva lausuntomme ei kata muuta informaatiota.

Velvollisuutenamme on lukea muu informaatio tilinpäätöksen tilintarkastuksen yhteydessä ja tätä tehdessämme arvioida, onko muu informaatio olennaisesti ristiriidassa tilinpäätöksen tai tilintarkastusta suoritettaessa hankkimamme tietämyksen kanssa tai vaikuttaako se muutoin olevan olennaisesti virheellistä. Velvollisuutenamme on lisäksi arvioida, onko toimintakertomus laadittu sen laatimiseen sovellettavien säännösten mukaisesti.

Lausuntonamme esitämme, että toimintakertomuksen ja tilinpäätöksen tiedot ovat yhdenmukaisia ja että toimintakertomus on laadittu toimintakertomuksen laatimiseen sovellettavien säännösten mukaisesti.

Jos teemme suorittamamme työn perusteella johtopäätöksen, että toimintakertomuksessa on olennainen virheellisyys, meidän on raportoitava tästä seikasta. Meillä ei ole tämän asian suhteen raportoitavaa.

Vaasassa 15. maaliskuuta 2023

KPMG OY AB

Kim Järvi
KHT

Osake ja osakkeenomistajat

Yhtiöllä on yksi osakesarja ja kaikilla osakkeilla on yhtäläiset oikeudet. Katsauskauden lopussa Lemonsoft Oyj:n osakepääoma koostui 18 393 440 (18 273 726) osakkeesta. Osakkeiden määrä oli katsauskaudella keskimäärin 18 343 559 (5 879 408) osaketta.

Yhtiön osake on kaupankäynnin kohteena Nasdaq Helsinki Oy:n ylläpitämällä First North Growth Market Finland -markkinapaikalla. Katsauskauden aikana osakkeen ylin kurssi oli 18,00 euroa ja alin 7,00 euroa. Päätöskurssi 31.12.2022 oli 7,96 euroa. Yhtiön osakekannan markkina-arvo katsauskauden päätöskurssilla oli noin 146,4 miljoonaa euroa.

Yhtiöllä oli 31.12.2022 yhteensä 2 431 osakkeenomistajaa.

Omistusjakauma omistajatyypeittäin

Osakkeenomistajan tyyppi	Osakkeet	% osakkeista
Ulkomaiset instituutiot	8 225 741	44,72 %
Kotimaiset yksityishenkilöt	5 439 826	29,57 %
Kotimaiset instituutiot	4 726 623	25,70 %
Muut	1 250	0,01 %

Suurimmat osakkeenomistajat 31.12.2022

Osakkeenomistaja	Osakkeet	% osakkeista
Rite Ventures	7 940 498	43,17 %
Kari Joki-Hollanti	4 779 533	25,98 %
Skandinaviska Enskilda Banken AB	2 660 992	14,47 %
Mandatum henkivakuutusosakeyhtiö	626 170	3,40 %
Danske Invest Finnish Equity Fund	307 170	1,67 %
Evli Funds	283 000	1,54 %
Nordnet Bank Ab	281 254	1,53 %
Erikoissijoitusrahasto Aktia	169 204	0,92 %
Keskinäinen eläkevakuutusyhtiö Ilmarinen	153 800	0,84 %
Sijoitusrahasto säästöpankki pieniyhtiöt	149 204	0,81 %
Keskinäinen vakuutusyhtiö Kaleva	118 668	0,65 %
Kirkon eläkerahasto	105 044	0,57 %
Keskinäinen työeläkevakuutusyhtiö Elo	45 000	0,24 %
Ilkka Hiidenheimo	42 618	0,23 %
Tapio Teppo	29 857	0,16 %
Timo Kettula	26 877	0,15 %
Tero Kujala	25 971	0,14 %
Piia Luikku	25 917	0,14 %
Pauli Siirtola	25 120	0,14 %
Majja Aarnio	25 000	0,14 %
Muut	572 543	3,11 %
Osakkeenomistajat yhteensä	18 393 440	100,00 %

Tietoja osakkeenomistajille



Tulevat tapahtumat 2023

- Lemonsoftin varsinainen yhtiökokous on suunniteltu pidettäväksi tiistaina 4.4.2023
- osavuositarkastus tammi-maaliskuulta 2023 perjantaina 28.4.2023
- puolivuositarkastus tammi-kesäkuulta 2023 perjantaina 11.8.2023
- osavuositarkastus tammi-syyskuulta 2023 torstaina 26.10.2023

Osinko

Lemonsoft Oyj:n hallitus esittää yhtiökokoukselle, että 31.12.2022 päättyneeltä tilikaudelta vahvistettavan taseen perusteella maksetaan 0,14 euron (0,13) osakekohtainen osinko eli osinkoa maksetaan yhteensä noin 2,6 miljoonaa euroa.

Lemonsoft pyrkii harjoittamaan aktiivista osinkopoliittikkaa edellyttäen, että voitonjako ei heikennä yhtiön kykyä saavuttaa kasvustrategiassa asetettuja tai muita taloudellisia tavoitteita.

Lisätietoja

Kari Joki-Hollanti
Toimitusjohtaja
kari.joki-hollanti@lemonsoft.fi
+358 447 309 271

Alpo Luostarinen
Director, M&A and IR
alpo.luostarinen@lemonsoft.fi
+358 509 113 507





Vaasa | Helsinki | Joensuu | Jyväskylä | Kouvola | Oulu | Tampere | Turku | info@lemonsoft.fi | www.lemonsoft.fi